




silvadec

Life is composite




I nostri consigli di manutenzione per le lame Elegance ed Emotion

Lama Elegance



Pavimentazione




Recinzione



Frangisole

Lama Emotion



Pavimentazione

> LAME ELEGANCE ED EMOTION

La pavimentazione deve essere tassativamente lavata una volta l'anno e le recinzioni due volte l'anno, meglio se in primavera, utilizzando uno **spazzolone** e acqua calda saponata per un'azione ottimale.

Le lame in composito sono costituite essenzialmente di legno e possono quindi essere soggette a macchie secondo l'ambiente in cui è posizionato il prodotto, l'utilizzo e il clima della regione. Queste macchie sono sempre sulla superficie della lama e non alterano in nessun modo la struttura del prodotto. La maggior parte di queste macchie si toglie facilmente con acqua saponata e spazzolone. Le macchie domestiche (macchie di unto) scompaiono naturalmente se sono esposte ai raggi UV e alle intemperie.




I NOSTRI SUGGERIMENTI:

Cospargere del detersivo in polvere a base di bicarbonato di sodio sulle lame, bagnare l'accessorio di pulizia con acqua calda, fregare, lasciare agire e risciacquare con abbondante acqua.



SCURIMENTO TEMPORANEO

Prima dell'esposizione ai raggi UV.	Dopo qualche ora al sole	Dopo qualche settimana di esposizione alle intemperie
--	---------------------------------	--



COLORE ORIGINALE	COLORAZIONE NATURALE	COLORE STABILIZZATO
-------------------------	-----------------------------	----------------------------

Le lame Elegance ed Emotion subiscono un **ingiallimento temporaneo nelle prime settimane dopo la posa**. Questo fenomeno naturale scompare dopo l'esposizione al sole e alle intemperie. Il colore delle lame torna molto simile a quello originale! Lo scurimento può durare più a lungo se le lame vengono posizionate in zone semiriparate o riparate. In questo caso, se persistono aloni di umidità, è possibile accelerarne la scomparsa utilizzando un getto d'acqua e uno spazzolone e sfregando in senso longitudinale.

FE01-VT



COSA FARE IN CASO DI...

Tipo di difetto	Causa	Provvedimenti da attuare
MACCHIE D'UNTO	Principalmente alimentare: barbecue, olio, gelato, ecc.	Si consiglia di agire subito dopo la comparsa della macchia utilizzando il nostro prodotto smacchiante Silvawash. Se la macchia persiste, utilizzare un prodotto smacchiante per composito a base di idrocarburi alifatici come quello a marchio Starwax® e applicare quindi la polvere Silvawash per circa 12 ore. Questo trattamento può schiarire leggermente la lama, ma il colore ridiventerà omogeneo con il tempo.
MACCHIE DI SPORCO PERSISTENTI, COLATURE NERE SULLA RECINZIONE	Generato dall'inquinamento atmosferico, lo sporco si deposita sulla superficie.	Procedere alla pulizia meccanica con uno spazzolone o una spugna abrasiva e acqua calda saponata. Se la macchia persiste, utilizzare in nostro prodotto Silvanet seguendo le istruzioni per l'uso indicate sul flacone e sciacquare con abbondante acqua.
GRAFFI	Chiaia, oggetti taglienti, ecc.	È possibile levigare la superficie graffiata per eliminare i graffi. La zona sarà leggermente più chiara, ma la differenza della tinta scomparirà dopo l'esposizione ai raggi UV e alle intemperie. Questo metodo non è tuttavia adatto alle lame vere (la levigatura eliminerebbe il motivo del legno in superficie).
MUSCHIO / LICHENI	Manutenzione insufficiente delle lame, ambiente molto propizio allo sviluppo di muschio	Utilizzare il prodotto Silvaction o un antimuschio (senza candeggina), da testare su una piccola zona nascosta prima dell'uso.

> PRODOTTI PER LA PULIZIA



SILVAWASH

- A base di argilla 100% di origine minerale
- Speciale per il composito
- Si utilizza a secco
- Peso netto: 200 g



SILVACTION

- Pronto all'uso, senza risciacquo
- Contenuto: 5 litri (20/25 m²)
- Ideale per un'azione mirata di "sgrassamento"



SILVANET

- Speciale per il composito
- Elimina le macchie ostinate
- Contenuto: 1 litro

COSA EVITARE ASSOLUTAMENTE

- Non utilizzare pulitrici ad alta pressione
- Non utilizzare solventi
- Non applicare oli, vernici o prodotti di proteggere/ravvivare/rinnovare il legno.

